

**ОТЧЕТ  
ОБ ИСПОЛНЕНИИ УЧРЕЖДЕНИЕМ ПЛАНА ЕГО ФИНАНСОВО-ХОЗЯЙСТВЕННОЙ ДЕЯТЕЛЬНОСТИ**

на 01 апреля 2017 г.

Муниципальное автономное дошкольное образовательное учреждение Детский сад № 50 города Томени

Форма по ОКУД  
Дата  
по ОКТО

КОДЫ	0503737
Дата	01.04.17
по ОКТО	83332219

Учреждение  
Обособленное подразделение

Учредитель

Наименование органа, осуществляющего полномочия учредителя

Департамент образования Администрации города Томени

по ОКТМО  
по ОКТО  
Глава по БК

по ОКТМО	71401000000
по ОКТО	137

Вид финансового обеспечения (деятельности)

Периодичность: квартальная, годовая

Единица измерения: руб

по ОКЕИ

по ОКЕИ	383
---------	-----

**1. Доходы учреждения**

Наименование показателя	Код стро-ки	Код анали-тики**	Утверждено плановых назначений	Исполнено плановых назначений					итого	Не исполнено плановых назначений
				через лицевые счета	через банковские счета	через кассу учреждения	некассовыми операциями			
1	2	3	4	5	6	7	8	9	10	
<b>Доходы - всего</b> (стр. 030 + стр. 040 + стр. 050 + стр. 060 + стр. 090 + стр. 100)	010		197 135 356,00	2 741 940,01	44 621 662,85	-	-	47 363 602,86	149 771 753,14	
<b>ДОХОДЫ ОТ СОВЕСТВЕННОСТИ</b>	030	120	2 000,00						2 000,00	
<b>ДОХОДЫ ОТ ОКАЗАНИЯ ПЛАТНЫХ УСЛУГ (РАБОТ)</b>	040	130	178 908 934,00		44 621 662,85			44 621 662,85	134 287 271,15	
<b>ПРОЧИЕ ДОХОДЫ</b>	100	180	18 224 422,00	2 741 940,01				2 741 940,01	15 482 481,99	

## 2. Расходы учреждения

Форма 0503737 с.2

Наименование показателя	Код стро-ки	Код анали-тики***	Утверждено плановых назначений	Исполнено плановых назначений					Итого	Не исполнено плановых назначений
				через лицевые счета	через банковские счета	через кассу учреждения	некассовыми операциями			
1	2	3	4	5	6	7	8	9	10	
<b>Расходы - всего</b> (стр. 100 + стр. 200 + стр. 300 + стр. 400 + стр. 600 + стр. 800) в том числе:	200	X	205 964 930,97	2 741 940,01	43 752 534,03	-	-	46 494 474,04	159 470 456,93	
РАСХОДЫ НА ВЫПЛАТЫ ПЕРСОНАЛУ В ЦЕЛЯХ ОБЕСПЕЧЕНИЯ ВЫПОЛНЕНИЯ ФУНКЦИИ ГОСУДАРСТВЕННЫМИ (МУНИЦИПАЛЬНЫМИ) ОРГАНАМИ, КАЗЕННЫМИ УЧРЕЖДЕНИЯМИ, ОРГАНАМИ УПРАВЛЕНИЯ ГОСУДАРСТВЕННЫМИ ВНЕБЮДЖЕТНЫМИ ФОНДАМИ		100	127 389 067,95		28 133 890,37			28 133 890,37	99 255 177,58	
РАСХОДЫ НА ВЫПЛАТЫ ПЕРСОНАЛУ КАЗЕННЫХ УЧРЕЖДЕНИЙ		110	127 389 067,95		28 133 890,37			28 133 890,37	99 255 177,58	
Фонд оплаты труда учреждений		111	99 122 561,06		22 835 979,05			22 835 979,05	76 286 582,01	
Взносы по обязательному социальному страхованию на выплаты по оплате труда работников и иные выплаты работникам учреждений		119	28 266 506,89		5 297 911,32			5 297 911,32	22 988 595,57	
ЗАКУПКА ТОВАРОВ, РАБОТ И УСЛУГ ДЛЯ ОБЕСПЕЧЕНИЯ ГОСУДАРСТВЕННЫХ (МУНИЦИПАЛЬНЫХ) НУЖД		200	60 323 076,02		15 618 643,66			15 618 643,66	44 704 432,36	
ИНЫЕ ЗАКУПКИ ТОВАРОВ, РАБОТ И УСЛУГ ДЛЯ ОБЕСПЕЧЕНИЯ ГОСУДАРСТВЕННЫХ (МУНИЦИПАЛЬНЫХ) НУЖД		240	60 323 076,02		15 618 643,66			15 618 643,66	44 704 432,36	
Прочая закупка товаров, работ и услуг для обеспечения государственных (муниципальных) нужд		244	60 323 076,02		15 618 643,66			15 618 643,66	44 704 432,36	
СОЦИАЛЬНОЕ ОБЕСПЕЧЕНИЕ И ИНЫЕ ВЫПЛАТЫ НАСЕЛЕНИЮ		300	18 224 422,00	2 741 940,01				2 741 940,01	15 482 481,99	
СОЦИАЛЬНЫЕ ВЫПЛАТЫ ГРАЖДАНАМ, КРОМЕ ПУБЛИЧНЫХ НОРМАТИВНЫХ СОЦИАЛЬНЫХ ВЫПЛАТ		320	18 224 422,00	2 741 940,01				2 741 940,01	15 482 481,99	
Пособия, компенсации и иные социальные выплаты гражданам, кроме публичных нормативных обязательств		321	18 224 422,00	2 741 940,01				2 741 940,01	15 482 481,99	
ИНЫЕ БЮДЖЕТНЫЕ АССИГНОВАНИЯ		800	28 365,00						28 365,00	
УПЛАТА НАЛОГОВ, СЕВЕРОВ И ИНЫХ ПЛАТЕЖЕЙ		850	28 365,00						28 365,00	
Уплата прочих налогов, сборов		852	28 365,00						28 365,00	
<b>Результат исполнения (дефицит / профицит)</b> (стр. 010 - стр. 200)	450	X	- 8 829 574,97	-	869 128,82	-	-	869 128,82	X	

### 3. Источники финансирования дефицита средств Учреждения

Форма 0503737 с.5



Наименование показателя	Код стро-ки	Код анали-тики****	Утверждено плановых назначений	Исполнено плановых назначений					итого	Не исполнено плановых назначений
				через лицевые счета	через банковские счета	через кассу учреждения	некассовыми операциями			
1	2	3	4	5	6	7	8	9	10	
Источники финансирования дефицита средств - всего (стр. 520 + стр. 590 + стр. 620 + стр. 700 + стр. 730 + стр. 820 + стр. 830); (стр. 500 = - стр. 450) в том числе:										
Внутренние источники (стр. 171 + стр. 520 + стр. 620 + стр. 540 + стр. 640 + стр. 710 + стр. 810) из них:	500		8 829 574,97	-	- 869 128,82	-	-	- 869 128,82	9 698 703,79	
Движение денежных средств (стр. 591 + стр. 592)	590	X	-	-	-	-	-	-	-	
поступление денежных средств прочие	591	510	-	-	-	-	-	-	-	
выбытие денежных средств	592	610	-	-	-	-	-	-	-	
Внешние источники из них:	620		-	-	-	-	-	-	-	



#### 4. Сведения о возвратах остатков субсидий и расходов прошлых лет

Форма 0503737 с.7

Наименование показателя	Код стро-ки	Код анали-тики	Произведено возвратов				Итого
			4	5	6	7	
1	2	3	4	5	6	7	8
Возвращено остатков субсидий прошлых лет, всего (стр. 130 + стр. 180)							
из них по кодам аналитики:							
910	x		-	-	-	-	-
Возвращено расходов прошлых лет, всего из них по кодам аналитики:							
950	x		-	-	-	-	-

Руководитель  (подпись)  
 Главный бухгалтер  (подпись)

Вашуркова Е.В.  
 (расшифровка подписи)  
 Попова С.А.  
 (расшифровка подписи)

Централизованная бухгалтерия

Руководитель финансово-экономической службы


(подпись)

(расшифровка подписи)

(наименование, ОГРН, ИНН, КПП, местонахождение)

Исполнитель

Руководитель (уполномоченное лицо) главный бухгалтер (должность)

 (подпись)

Попова С.П.  
 (расшифровка подписи)

30-39-71  
 (телефон, e-mail)

" 03 " 04 20 14 г.